



**BO470112**  
**Духовой шкаф серии 400**  
**Нержавеющая сталь под стеклом**  
**Ширина 60 см**  
**Навес двери справа**  
**Панель управления сверху**

**Сенсорное открытие дверцы**  
**Система пиролизической самоочистки**  
**17 режимов нагрева,**  
**температурный шуп, вертел и камень для выпечки**  
**Автоматические программы**  
**Температурный шуп с отображением времени приготовления**  
**Сенсорный TFT – дисплей**  
**Панель управления интегрирована в дверцу**  
**Электронный контроль температуры в диапазоне от 30 С° до 300 С°**  
**Полезный объем 76 л**

#### Режимы нагрева

Горячий воздух  
Горячий воздух Эко  
Верхний/нижний жар  
Верхний жар + 1/3 нижний жар  
Верхний жар  
1/3 верхний жар + нижний жар  
Нижний жар  
Горячий воздух + нижний жар  
Горячий воздух + 1/3 нижний жар  
Гриль большой площади + конвекция  
Гриль большой площади  
Гриль (Эконом)  
Выпечка на камне  
Режим «Жаровня»  
Режим «Брожение»  
Разморозка  
Поддержание тепла

#### Управление

Сенсорное открытие дверцы  
Управление с помощью поворотных переключателей и сенсорного TFT – дисплея.  
Текстовый дисплей  
Функция памяти для сохранения индивидуальных рецептов приготовления (включая рецепты с использованием температурного шупа).  
Кнопка для вызова информации с указаниями по обслуживанию.  
Дверь открывается в сторону, угол открытия до 180°

#### Особенности

Трехточечный температурный шуп с автоматическим отключением и отображением времени.  
Автоматические программы (40 шт.)  
Вертел  
Розетка для установки нагревательного элемента.  
Индикатор фактической температуры  
Быстрый разогрев  
Функции таймера: таймер приготовления, таймер выключения, краткосрочный и долгосрочный таймер.  
Галогенное освещение 60 Вт сверху  
2x10 Вт галогенные лампы по бокам духовки  
Эмалированная внутренняя часть, 3 уровня, подходит для пиролиза.  
Для подключения к Home Connect, необходимо соединить прибор с роутером при помощи LAN-кабеля (рекомендуется) или через WiFi.  
Доступность функций Home Connect зависит от доступности приложения в Вашей стране. Приложение Home Connect доступно не во всех странах.  
Более подробная информация на сайте [www.home-connect.com](http://www.home-connect.com).

#### Безопасность

#### Основные характеристики

**Цвет фронтальной панели**  
нержавеющая сталь  
**Встраиваемый/ свободностоящий**  
Встроенный  
**Встроенная система очистки**  
Пиролизический  
**Размеры ниши для встра. (мм)**  
590-590 x 560-560 x 550  
**Размеры прибора (мм)**  
595 x 590 x 547  
**Размеры прибора в упаковке (мм) (ВхШхГ)**  
760 x 710 x 650  
**Материал панели управления**  
без панели  
**Материал двери**  
Stainless steel behind glass  
**Вес нетто (кг)**  
61,948  
**Полезный объем (л)**  
76  
**Виды нагрева**  
Верхний жар, Верхний жар, 1/3 нижний жар, Горячий воздух, Горячий воздух Eco, Горячий воздух и 1/1 нижний жар, Горячий воздух и 1/3 нижний жар, Гриль большой площади, Гриль малой площади, Гриль с конвекцией, Запекание, Камень для выпечки, Конвекция, Нижний жар, Нижний жар, 1/3 верхний жар, Поддержка температуры/разогрев, Разморозивание, Режим подъема теста  
**Материал 1 духового шкафа**  
Покрытие эмалью  
**Температурный контроль**  
электронный  
**Количество**  
3  
**Сертификат соответствия**  
Australia Standards, CCC, CE, China, China ROHS 20, Eurasian, G-Mark, Ukraine, VDE  
**Длина сетевого кабеля (см)**  
EAN-код  
4242006277482

#### Параметры потребления и подключения

**Количество духовок (2010/30/ЕС)**  
1  
**Класс энергоэффективности**  
A  
**Энергопотребление в режиме конвекции за цикл (2010/30/ЕС)**  
1,25  
**Энергопотребление газовой духовки в режиме конвекции за цикл (2010/30/ЕС)**  
0,83  
**Энергопотребление газовой духовки в режиме конвекции за цикл (2010/30/ЕС)**  
0,83  
**Индекс энергопотребления (2010/30/ЕС)**  
95,4  
**Мощность подключения (Вт)**  
3700  
**Предохранители (А)**  
16  
**Напряжение (В)**  
220-240  
**Частота (Гц)**  
50  
**Тип штепсельной вилки**  
отсутствует, фиксированное

Изготовлено 2019-07-19  
Страница 1

Дверь духовки с теплоизоляцией и панорамным окном из прочного четырехслойного стекла  
Защита от детей.  
Защита на время отпуска  
Охлаждение корпуса прибора с термозащитой

#### Очистка

Пиролизическая самоочистка  
Эмаль Gaggenau  
Каталитический фильтр очистки воздуха.

#### Рекомендации по монтажу

Дверь на другую сторону не перенавешивается  
Фасад прибора выступает на 47 мм от уровня мебели  
Между прибором и фасадом соседних шкафов необходимо предусмотреть выступ  
При установке в углу необходимо обеспечить угол открытия дверцы минимум на 90°  
Для обеспечения глубины встраивания в 550 мм необходимо уложить сетевой кабель в области скошенного угла корпуса справа внизу.  
Розетка для подключения прибора должна располагаться за пределами ниши для встраивания  
Разъем для подключения LAN-кабеля расположен сзади прибора в правом верхнем углу.

#### Подключение

Класс энергоэффективности А.  
Общая мощность подключения: 3,7 kW  
Электрический кабель не входит в комплектацию прибора  
Запланируйте подключение LAN-кабеля.  
Потребляемая мощность в режиме ожидания/включенного дисплея 0.7 Вт.  
Потребляемая мощность в режиме ожидания/выключенного дисплея 0.5 Вт.  
Потребляемая мощность в режиме ожидания/сети 1.2 Вт.  
Время автоматического режима ожидания / включенного дисплея 20 мин.  
Время автоматического режима ожидания / выключенного дисплея 20 мин.  
Время автоматического режима ожидания / в сети 20 мин.  
Для отключения WiFi модуля обратитесь к руководству пользователя.

#### Варианты цветового исполнения

**BO470112**  
**Нержавеющая сталь под стеклом**  
**Ширина 60 см**

#### Принадлежности

2 x Эмалированный противень.  
1 x Вращающийся вертел.  
1 x Стеклокерамическая сковорода.

#### Специальные принадлежности

**BA016105**  
Телескопические направляющие для противней  
**BA026115**  
Противень эмалированный  
**BA036105**  
Решетка хромированная  
**BA056115**  
Нагревательный элемент для камня для выпечки и жаровни  
**BA056133**  
Камень для выпечки.  
**BS020002**  
Лопатка для пиццы, 2 шт.  
**GN340230**  
Жаровня из литого алюминия.

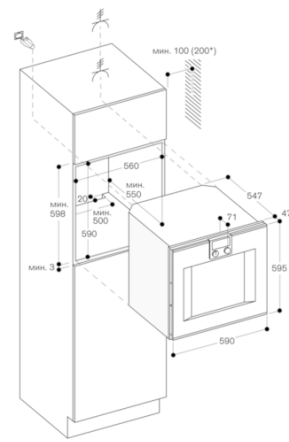
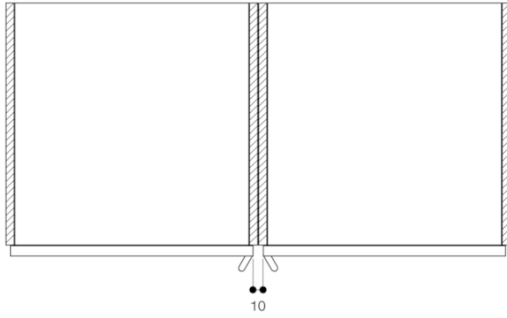
#### Варианты исполнения

**BO471112**  
**Духовой шкаф серии 400**  
**Нержавеющая сталь под стеклом**  
**Ширина 60 см**  
**Навес двери слева**  
**Панель управления сверху**

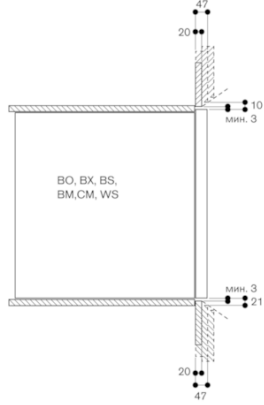
# GAGGENAU

BO470112  
 Духовой шкаф серии 400  
 Нержавеющая сталь под стеклом  
 Ширина 60 см  
 Навес двери справа  
 Панель управления сверху  
 Изготовлено 2019-07-19  
 Страница 2

При монтаже рядом



Поперечный разрез, зазоры сверху/снизу дверцы



Поперечный разрез, зазоры сверху и снизу дверцы

